

Legendă

	Airbag		Dispozitiv umflare cu gaz stocat		Dispozitiv pretensionare centură de siguranță		Unitate de comandă SRS		Sistem activ de protecție pietoni
	Sistem automat de protecție la răsturnare		Amortizor cu gaz/arc pretensionat		Zonă cu rezistență ridicată		Zonă care necesită atenție specială		
	Baterie joasă tensiune		Ultra-condensator, joasă tensiune		Rezervor de combustibil		Rezervor de gaz		Supapă de siguranță
	Set de baterii de înaltă tensiune		Cablu electric de înaltă tensiune		Dispozitiv de înaltă tensiune care decuplează tensiunea înaltă		Panou de siguranțe care dezactivează tensiunea înaltă		Ultra-condensator de înaltă tensiune
	Rezervor de combustibil conținut benzină / etanol								



1. Identificare/recunoaștere



Inscripție FABIA pe hayon.



2. Imobilizare/stabilizare/ridicare

2A - Imobilizare / stabilizare



Cutie de viteze automată

1. Mutați maneta selectorului de viteze în poziția „P”.
2. Asigurați autovehiculul cu frâna de mână.



Cutie de viteze manuală

1. Treceți maneta schimbătorului în poziția neutră a cutiei de viteze.
2. Asigurați autovehiculul cu frâna de mână.

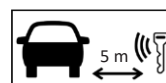


Rotiți cheia de contact în poziția „OFF” și scoateți-o

sau



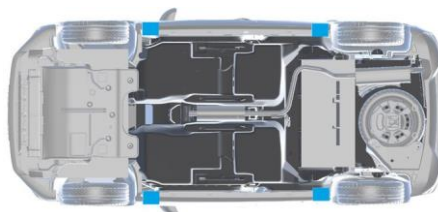
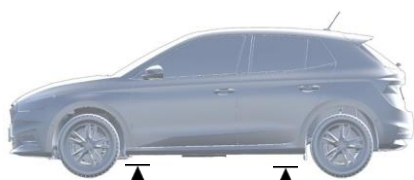
Apăsați butonul START-STOP.



Scoateți cheia din autovehicul.

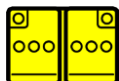
2B - Ridicarea

Puncte de ridicare



3. Dezactivarea pericolelor directe/norme de siguranță

3A - Decuplarea alimentării



Consultați




sau



a) Localizați bateria de 12 V în compartimentul motor, consultați capitolul 3B.

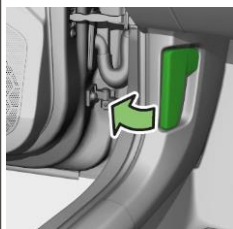
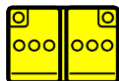
b) Decuplați bateria de 12V de la instalația electrică a autovehiculului utilizând o sculă adecvată.

1. Decuplați borna minus (-).
2. Decuplați borna plus (+).





3B - Acces la bateria de 12V

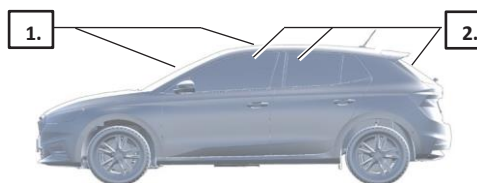


4. Accesul la ocupanți

Zone ale caroseriei cu rezistență ridicată



Tipuri de sticlă: 1. Sticlă securit laminată
2. Sticlă securit temperată



5. Energie/lichide/gaze/substanțe solide, stocate

		50L
		12V
		0,43Kg

6. În caz de incendiu



Utilizați o cantitate mare de apă.
Utilizați echipament de protecție adecvat!

7. În caz de scufundare

După recuperarea autovehiculului din apă, lăsați apa să se scurgă. Utilizați echipament de protecție adecvat!

8. Tractarea/transportul/depozitarea

Nu tractați autovehiculul de puntea față.





10. Explicația pictogramelor utilizate

Inflamabil	Pericol pentru mediu	Substanțe corozive	Pericol pentru sănătatea umană	Exploziv	Autovehicul cu combustibil din grupa de lichide 2	Componentă climatizare	Indicator general de avertizare	Punct de ridicare; suport central
Utilizați apă pentru stingerea focului	Capotă	Îndepărtați cheia inteligentă	Dispozitiv pentru decuplarea alimentării în autovehicul					