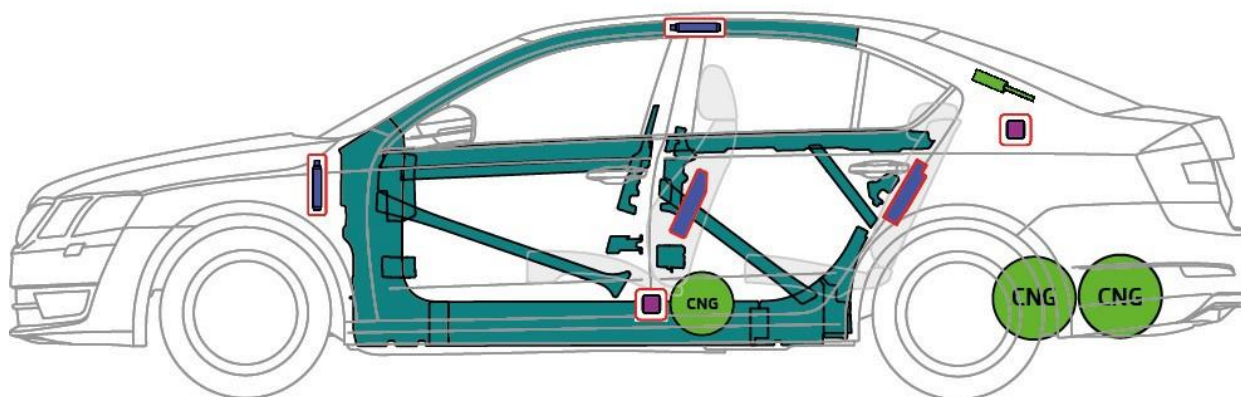
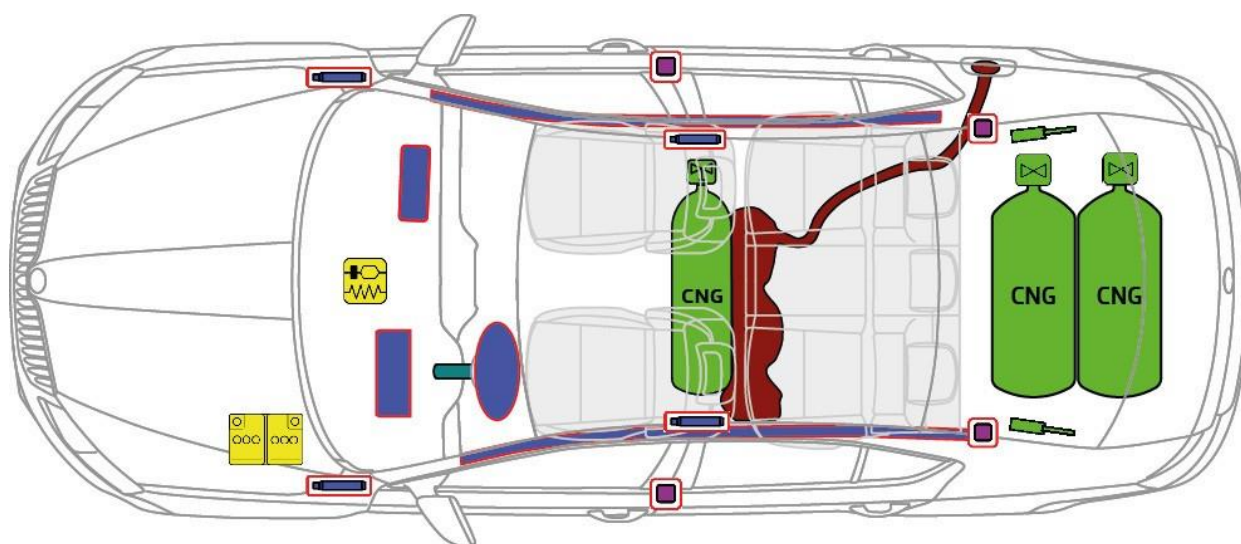


ŠKODA



# ŠKODA OCTAVIA III FACELIFT CNG (din 2019)



### Legendă

	Airbag		Zonă cu rezistență ridicată		Unitate de comandă SRS		Baterie joasă tensiune
	Dispozitiv umflare cu gaz stocat		Amortizor cu gaz/arc pretensionat		Rezervor de combustibil - motor pe benzină		Dispozitiv de pretensionare centură de siguranță
	Supapă de siguranță		Rezervor de gaz				

Nr. ID

Nr. versiune

Data versiune

Pagina

TMB- 5E

06


02/2020

1 din 4



**1. Identificare/recunoaștere**

Acordați atenție ilustrațiilor de la pagina 56.

 Denumire model G-TEC pe capacul portbagajului.

**2. Imobilizare/stabilizare/ridicare**



Transmisie automată

Deplasați maneta transmisiei automate în poziția „P” parcare.

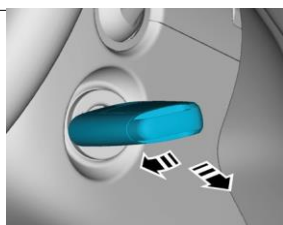


Transmisie manuală

Mutați maneta în poziția neutră a cutiei de viteze.

Asigurați autovehiculul folosind frâna.

**3. Dezactivarea pericolelor directe/norme de siguranță**

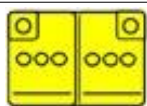


1. Rotiți cheia de contact în poziția „OFF” și scoateți-o

sau



apăsați butonul start/stop.



2. Utilizând scule adecvate, decuplați bateria de 12V de la instalația electrică a autovehiculului, de la motor.  
Decuplați mai întâi borna minus (-) și apoi borna plus (+).

**4. Accesul la ocupații**

Acordați atenție zonelor cu rigiditate ridicată de la pagina 56.

Nr. ID	Nr. versiune	Data versiune	Pagina
TMB- 5E	06	02/2020	2 din 4



**5. Energie/lichide/gaze/substanțe solide, stocate**

		Rezervor de combustibil - motor pe benzină
		Rezervor de combustibil - rezervor GNC

**6. În caz de incendiu**

Specificarea măsurilor și procedurilor adecvate de stingere (apă, spumă, pulbere) pentru o situație de urgență, în funcție de sfera și circumstanțele accidentului. Dispozitive de protecție individuală sigure și de protecție a căilor respiratorii conform instrucțiunilor șefului misiunii de salvare.

**7. În caz de scufundare**

Preveniți răspândirea scurgerilor pe suprafața apei utilizând un dispozitiv conform instrucțiunilor șefului misiunii de salvare, în funcție de necesitate.

**8. Tractarea/transportul/depozitarea**

Notificați serviciul de tractare cu privire la sursele scurgerilor.  
Atunci când autovehiculul este transportat și depozitat, propulsia pe gaz trebuie dezactivată întotdeauna în prealabil, resp. supapele rezervoarelor de GNC trebuie închise manual.  
Parcați autovehiculul la o distanță sigură (cel puțin 5 m) față de clădiri și alte autovehicule (zonă de carantină).

**9. Informații suplimentare importante**

GNC se află sub presiune ridicată (până la **200 bar**).  
Risc de explozie din cauza scurgerilor de GNC.

Nr. ID	Nr. versiune	Dată versiune	Pagina
TMB- 5E	06	02/2020	3 din 4

ŠKODA



# ŠKODA OCTAVIA III FACELIFT CNG (din 2019)

## 10. Legendă pictograme

Îndepărtați cheia inteligentă / cheia de pornire	Baterie, joasă tensiune	GNC	Benzină	Inflamabil	Substanțe periculoase pentru mediu	Toxicitate acută	Substanțe periculoase pentru sănătatea umană
Pericol de explozie	Gaze presurizate.						

Nr. ID

Nr. versiune

Data versiune

Pagina

TMB- 5E

06

02/2020

4 din 4